

e-Campus 학습자 주요 기능 안내

1. e-Campus 접속 방법

가. 접속주소: <http://nlms.dankook.ac.kr/>

[크롬 브라우저에 최적화 되어 있습니다.]

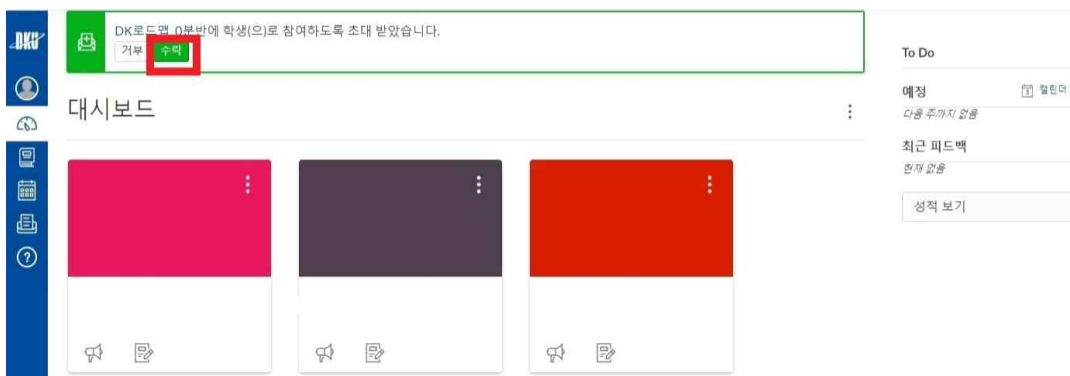
나. 아이디 및 패스워드: 통합로그인

2. 내 강의실 바로가기



3. 강좌 들어가기[DK로드맵] 강좌 선택

가. 학습자 참여 초대 수락하기(최초 접속시 1회)

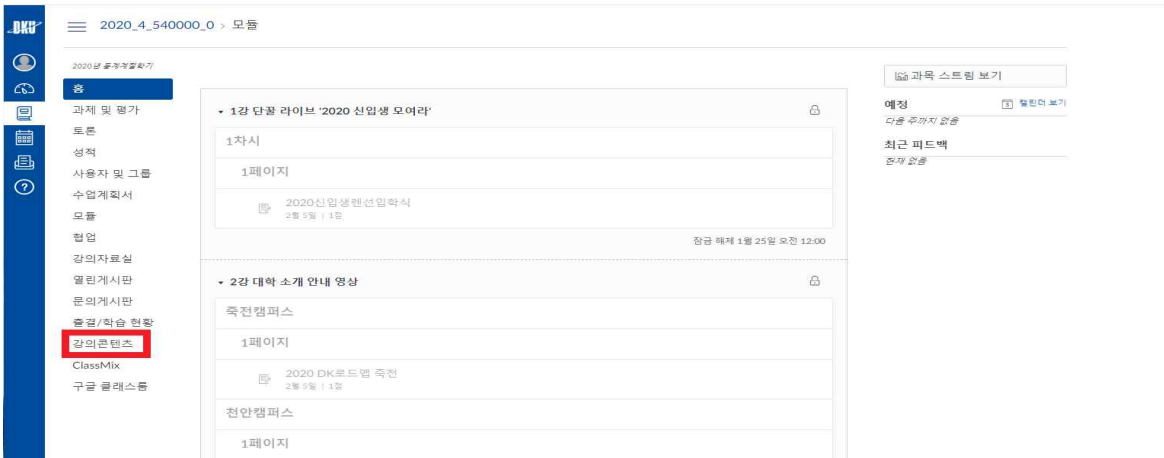


나. 학습자 참여 초대 수락 이후에는 [DK로드맵] 강좌 선택하여 들어가기



4. 강의콘텐츠[각 단과대학별 학부(과) 동영상 시청하기]

가. 강의 콘텐츠(동영상) 선택



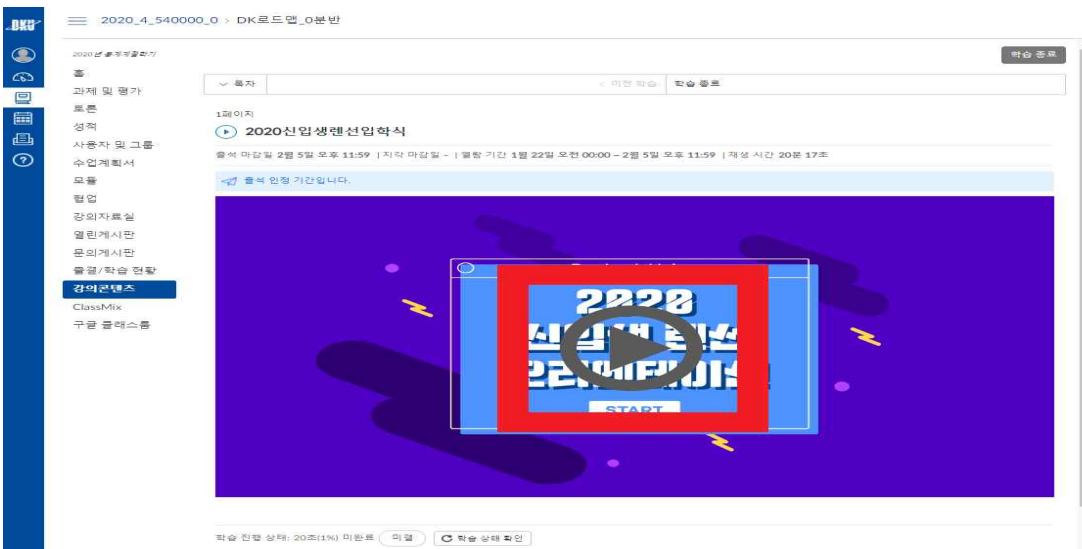
나. 콘텐츠(동영상) 화면 구성 예시



※ 출석은 출석인정기간(1/25~2/5) 안에 전체 동영상 길이의 90% 수강해야 출석(○)

다. 콘텐츠 동영상 시청하기

가) 재생 버튼 누르기




나) 동영상 시청 학습 상태 확인

The screenshot shows a video player interface for a course titled '2020신입생렌선입학식'. The video progress bar indicates the video is at 02:07 out of 20:17. A red box highlights the '학습 상태 확인' button in the bottom right corner of the video player.


※ 학습 상태 확인 버튼을 클릭하여 <학습 진행 상태> 확인 가능

The screenshot shows a video player interface for a course titled '2020신입생렌선입학식'. The video progress bar indicates the video is at 12:21 out of 20:17. A blue bar is visible at the bottom of the video frame, indicating a seekable point.

※ 수강중인 동영상 지점(파란색 바)을 기준 뒤로 되감기 가능, 앞 동영상 시청은 불가능



※ 동영상 시청 90% 완료 시 학습 상태 확인 버튼을 클릭하면 파란색 완료, 출석으로 전환됨



※ 반드시 학습 상태 확인이 파란색 버튼 완료, 출석으로 바뀌었는지 확인 후, 학습 종료 버튼을 클릭한다.

※ 학습 종료 버튼을 누르지 않은 상태로 창을 닫거나, 모바일 어플 사용을 중지할 시, 발생하는 불이익은 책임지지 않습니다.

※ 학습 종료 후 출결 현황 들어가서 출석 여부 반드시 확인

5. 출결 / 학습현황 [학습자 출결 확인 하기]

가. 출결/ 학습 현황

주차	차시	학습 제목	학습 유형	학습 현황	출결 현황	상세이력
01 1강 단골 라이브 '2020 신입생 모여라'	1차시	2020신입생현선입학식	동영상	-	-	보기
	출전캠퍼스	2020 DK로드맵 육전	동영상	-	-	보기
02 2강 대학 소개 안내 영상	천안캠퍼스	2020 DK로드맵 천안	동영상	-	-	보기
	교육성과평가센터	2020_DK로드맵_교육성과평가센터	동영상	-	-	보기
03 3강 미래교육혁신원 안내 영상	교수학습개발센터 1	2020_DK로드맵_교수학습개발센터_1	동영상	-	-	보기
	교수학습개발센터 2	2020_DK로드맵_교수학습개발센터_2	동영상	-	-	보기
	첨단교육센터	2020_DK로드맵_첨단교육센터	동영상	-	-	보기
04 4강 - 슬기로운 대학 생활 학부 (과)별 안내	국어국문학과	2020-03-08 104514	동영상	-	-	보기

- ※ 출석은 출석인정기간 안에 전체 동영상 길이의 90% 수강해야 출석(○)
- 지각은 출석인정기간 외 지각인정기간 안에 전체 동영상 길이의 90% 수강시 지각(△)
- 결석은 출석인정기간, 지각인정기간 외의 전체 동영상 90% 미만 수강시 결석(X)
- 미결(결석)은 출석인정기간 안에 전체 동영상 미수강시 미결(-)

나. 상세 이력 보기



학습시간 - 학습자가 수강한 학습 시간

출석 기간 중 - 출석기간 중 수강한 학습시간 표시

지각 기간 중 - 지각기간 중 수강한 학습시간 표시

학습현황 - 완료, 미완료로 표시

출결상태 - 출석, 지각, 결석으로 표시

- ※ 출석은 출석인정기간 안에 전체 동영상 길이의 90% 수강해야 출석(○)
- 지각은 출석인정기간 외 지각인정기간 안에 전체 동영상 길이의 90% 수강시 지각(△)
- 결석은 출석인정기간,지각인정기간 외의 전체 동영상 미수강시 결석(X)
- 미결은 출석인정기간 안에 전체 동영상 미수강시 미결(-)

상세이력 - 학습자가 사용한 마지막 디바이스의 학습 시간 확인 가능